



ASUNTO: SE INFORMA LA APROBACION DEL CUARTO INFORME TRIMESTRAL CORRESPONDIENTE AL PERIODO 01 OCTUBRE AL 31 DICIEMBRE DE 2022

DIP. MAURO GUERRA VILLARREAL
PRESIDENTE DE LA LXXVI LEGISLATURA DEL
H. CONGRESO DEL ESTADO DE NUEVO LEÓN
PRESENTE.-

Por medio del presente, reciba un cordial y respetuoso saludo, así mismo hago propia la ocasión darle a conocer los Estados Financieros correspondientes al Cuarto Informe Trimestral que comprenden los movimientos contables y financieros del periodo del 01 primero de Octubre al 31 treinta y uno de Diciembre del 2022 dos mil veintidós.

La Ley General de Contabilidad Gubernamental señala en su artículo 1 que dicha normatividad es de orden público y tiene por objeto establecer los criterios generales que rigen la contabilidad gubernamental y la emisión de información financiera de los entes públicos, por lo que aunado a ello y de conformidad a lo establecido en los artículos 57 y 58 de la precitada ley, las tesorerías de los municipios deben establecer en sus respectivas páginas de internet los enlaces electrónicos que permitan acceder a la información financiera de todos los entes públicos que conforman la correspondiente administración pública municipal, así como a los órganos o instancias de transparencia competentes, en el entendido de que tal información financiera que deba incluirse en internet deberá publicarse por lo menos trimestralmente y difundirse en dicho medio dentro de los treinta días naturales siguientes al cierre del periodo que corresponda.

En ese sentido, me permito informarle que el R. Ayuntamiento de Juárez, Nuevo León en la Trigésima Quinta Sesión Ordinaria del R. Ayuntamiento 2021-2024 de fecha 30 de enero del 2023, aprobó por mayoría de votos el Cuarto Informe Trimestral financiero correspondiente al periodo del 01 primero de Octubre al 31 treinta y uno de Diciembre del 2022, por lo que se da a conocer que este Municipio ha dado cumplimiento a los artículos 46 fracciones I y II, 48, 56, y 58 de la Ley General de Contabilidad Gubernamental en los que se establece que las cuentas públicas de los ayuntamientos de los municipios deberán contener como mínimo: (i) la información contable con desagregación del estado de situación financiera, estado de variación en la hacienda pública, estado de cambios en la situación financiera, notas a los estados financieros y estado analítico del activo y (ii) la información presupuestaria con desagregación del estado analítico de ingresos y estados analítico del ejercicio del presupuesto de egresos; por lo tanto, es por lo anterior que se adjunta a la presente copia certificada del Dictamen de la Comisión de Hacienda y Patrimonio Municipal correspondiente al Cuarto Informe Trimestral de los Ingresos y Egresos del periodo comprendido del 01 primero de Octubre al 31 treinta y uno de Diciembre del 2022 dos mil veintidós, aprobado por el R. Ayuntamiento de Juárez, Nuevo León, y de igual manera se acompaña copia certificada del acta numero 35 correspondiente a la Trigésima Quinta Sesión Ordinaria de fecha 30 de enero del 2023, así como la información establecida en los artículos 46 inciso I, a) b), c) d) e) f) g) h) y II a) y b) de la Ley General de Contabilidad Gubernamental, dando cumplimiento con ello al artículo 48, 57 y 58 de la Ley General de Contabilidad Gubernamental.

Sin otro asunto en lo particular, quedo de usted para cualquier comentario al respecto.

ATENTAMENTE
Juárez, Nuevo León a 30 de enero de 2023.

4to A.G.F. / 2022

LIC. EVERARDO BENAVIDES VILLARREAL
SECRETARIO DE FINANZAS Y TESORERO MUNICIPAL



ASENL
AUDITORÍA SUPERIOR DEL ESTADO DE NUEVO LEÓN

Anexos: Hora: 16:10 Fecha: 30/01/23

() Certificados _____ fojas
(2) Simples / fojas
() Formatos _____
(1) CD's simple () Cajas _____
() USB _____ () Carpetas _____
Otros _____


c.c.p.- Auditoría Superior del Estado de Nuevo León
c.c.p.- Contralor Municipal de Juárez, N.L.
c.c.p.- Archivo

Por: Maxis solo



MUNICIPIO DE JUÁREZ, N.L.

TESORERÍA MUNICIPAL



**INFORME DE AVANCE DE INGRESOS Y EGRESOS
TRIMESTRE OCTUBRE A DICIEMBRE 2022**

MUNICIPIO JUÁREZ, N.L.
ESTADOS FINANCIEROS 4RTO. TRIMESTRE 2022

INGRESOS TRIMESTRALES RECAUDADOS Y PRESUPUESTO


	4RTO. TRIMESTRE 2022	ACUMULADO	PRESUPUESTO 2022	VARIACION	%
IMPUESTOS	\$ 33,041,635.02	\$ 219,602,670.30	\$ 210,530,391.41	\$ 9,008,960.89	4.28%
DERECHOS	\$ 6,889,042.83	\$ 49,008,873.69	\$ 50,592,078.33	-\$ 1,583,204.64	-3.13%
PRODUCTOS	\$ 784,892.18	\$ 1,464,733.59	\$ 673,535.98	\$ 791,197.61	117.47%
APROVECHAMIENTOS	\$ 4,969,119.28	\$ 23,640,429.80	\$ 21,068,384.69	\$ 2,572,045.11	12.21%
SUMA INGRESOS PROPIOS:	\$ 45,684,689.31	\$ 293,716,707.38	\$ 282,864,390.41	\$ 10,788,998.97	130.83%
PARTICIPACIONES RAMO 28	\$ 65,912,982.74	\$ 299,503,062.95	\$ 277,117,800.77	\$ 22,385,262.18	8.08%
FONDO INFRAESTRUCTURA	\$ 4,793,422.30	\$ 47,934,223.00	\$ 43,140,800.70	\$ 4,793,422.30	11.11%
FONDO DE FORTALECIMIENTO	\$ 90,306,500.29	\$ 361,226,001.77	\$ 327,060,478.22	\$ 34,165,523.55	10.45%
FONDO DESCENTRALIZADO	\$ 7,891,457.95	\$ 111,486,269.42	\$ 107,939,498.83	\$ 3,546,770.59	3.29%
OTRAS APORTACIONES	\$ 221,456,097.78	\$ 480,932,502.23	\$ 263,978,748.68	\$ 216,953,753.55	-
FEIEF FONDO DE ESTABILIZACION	\$ -	\$ 12.54	\$ 12.54	\$ -	0.00%
FONDO DESARROLLO MUNICIPAL	\$ 6,045,007.42	\$ 14,105,017.32	\$ 10,785,041.10	\$ 3,319,976.22	30.78%
FONDO SEGURIDAD MPIO	\$ 9,619,328.02	\$ 39,012,405.47	\$ 34,760,924.53	\$ 4,251,480.94	12.23%
FONDO ULTRACRECIMIENTO	\$ 5,170,784.00	\$ 22,696,513.00	\$ 20,605,003.00	\$ 2,091,510.00	10.15%
FONDO FORTASEG	\$ 0.20	\$ 0.20	\$ -	\$ 0.20	100.00%
FONDO DESCENTRALIZADOS	\$ -	\$ 19,681,560.00	\$ 19,681,560.00	\$ -	0.00%
FONDOS DE PROY DE INRAESTRUCTURA	\$ -	\$ 215,212,729.20	\$ 215,212,729.20	\$ -	0.00%
SUMA DE PARTICIPACIONES Y FONDOS	\$ 411,195,580.70	\$ 1,611,790,272.02	\$ 1,320,282,572.49	\$ 291,507,699.53	1.86%
TOTAL GENERAL	\$ 456,880,270.01	\$ 1,905,506,979.40	\$ 1,603,146,962.90	\$ 302,360,016.50	18.86%

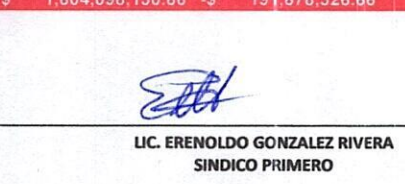
**MUNICIPIO JUÁREZ, N.L.
ESTADOS FINANCIEROS 4RTO TRIMESTRE 2022**

EGRESOS TRIMESTRALES Y PRESUPUESTO

	4RTO. TRIMESTRE 2022		ACUMULADO	PRESUPUESTO 2020	VARIACION	%
ADMINISTRACION	\$	180,384,338.18	\$ 484,688,284.46	\$ 423,583,702.26	-\$ 61,104,582.20	-14.43%
SERVICIOS PUBLICOS GRALES	\$	105,412,508.49	\$ 407,222,615.61	\$ 336,993,761.08	-\$ 70,228,854.53	-20.84%
EDUCACION, CULTURA Y DEPORTE	\$	8,794,611.62	\$ 29,725,735.49	\$ 22,575,865.49	-\$ 7,149,870.00	-31.67%
SEGURIDAD PUBLICA Y VIALIDAD	\$	16,569,204.49	\$ 50,492,530.51	\$ 39,350,018.05	-\$ 11,142,512.46	-28.32%
DESARROLLO SOCIAL Y SALUD	\$	13,964,590.13	\$ 47,308,704.65	\$ 40,087,654.56	-\$ 7,221,050.09	-18.01%
ADQUISICIONES	\$	11,088,762.39	\$ 18,583,263.75	\$ 10,635,494.18	-\$ 7,947,769.57	-74.73%
DESARROLLO URBANO Y ECOLOGIA	\$	44,091,131.68	\$ 151,301,649.55	\$ 107,210,517.87	-\$ 44,091,131.68	-41.13%
SERVICIO DE LA DEUDA PUBLICA	\$	6,105,672.19	\$ 22,367,054.75	\$ 81,679,778.47	\$ 59,312,723.72	72.62%
INVERSIONES Y GASTOS CON FONDO	\$	-	\$ 545,813.55	\$ -	-\$ 545,813.55	100.00%
FONDO DESARROLLO MPAL	\$	4,570,609.52	\$ 7,867,220.43	\$ 7,046,610.91	-\$ 820,609.52	-11.65%
FONDO DE PROYECTOS INFRA MPAL	\$	27,230,216.40	\$ 188,754,819.19	\$ 161,524,602.79	-\$ 27,230,216.40	-16.86%
FONDO INFRESTRUCTURA	\$	6,697,185.34	\$ 43,372,052.02	\$ 45,924,871.68	\$ 2,552,819.66	5.56%
FONDO FORTALECIMIENTO	\$	96,004,735.03	\$ 323,912,109.12	\$ 306,900,219.09	-\$ 17,011,890.03	-5.54%
FONDO DE ULTRACRECIMIENTO	\$	3,845,387.56	\$ 19,634,604.24	\$ 20,039,220.68	\$ 404,616.44	2.02%
TOTAL GENERAL EGRESOS	\$	524,758,953.02	\$ 1,795,776,457.32	\$ 1,604,098,130.66	-\$ 191,678,326.66	-11.94%


LIC. FRANCISCO HÉCTOR TREVIÑO CANTÚ
PRESIDENTE MUNICIPAL


LIC. EVERARDO BENAVIDES VILLARREAL
SECRETARIO DE FINANZAS Y TESORERO MUNICIPAL


LIC. ERENOLDO GONZALEZ RIVERA
SINDICO PRIMERO

MUNICIPIO JUÁREZ, N.L.
ESTADOS FINANCIEROS 4RTO TRIMESTRE 2022

DETALLE DE INGRESOS REALES

	IMPUESTOS	4RTO. TRIMESTRE 2022	ACUMULADO
PREDIAL	\$	9,499,731.86	\$ 119,180,119.21
ADQUISICION DE INMUEBLES	\$	21,123,833.15	\$ 91,474,161.20
DIVERSIONES Y ESPECTACULOS	\$	-	\$ 22,181.82
JUEGOS PERMITIDOS	\$	-	\$ 8,880.72
RECARGOS Y ACCESORIOS	\$	210,225.71	\$ 2,444,877.17
IMPUESTO POR MODERNIZACION	\$	2,207,844.30	\$ 6,472,450.18
SUBTÓTAL	\$	33,041,635.02	\$ 219,602,670.30
DERECHOS			
CONSTR Y URBANIZACIONES	\$	2,682,780.00	\$ 29,811,517.41
CERTIFICACIONES Y AUTORIZACIONES	\$	8,385.40	\$ 146,179.67
INSCRIPCION Y REFRENDO	\$	387,942.52	\$ 6,941,041.91
REVISION, INSPECCION Y SERVI	\$	1,705,256.16	\$ 5,363,659.48
EXPEDICION DE LICENCIAS	\$	743,606.22	\$ 3,679,885.93
LIMPIEZA DE LOTES BALDIOS	\$	1,011,751.72	\$ 1,084,875.62
DIVERSOS	\$	-	\$ 6,155.28
RECARGOS Y ACCESORIOS	\$	3,424.07	\$ 146,993.63
PROGRAMA DE MODERNIZACION	\$	345,896.74	\$ 1,828,564.76
SUBTÓTAL	\$	6,889,042.83	\$ 49,008,873.69
PRODUCTOS			
ENAJENACION DE BIENES MUEBLES	\$	4,700.00	\$ 40,144.00
ARRENDAMIENTO O EXPLOTACION	\$	54,250.00	\$ 119,500.00
INTERESES	\$	739,565.22	\$ 1,314,676.43
EVENTOS MUNICIPALES	\$	13,623.04	\$ 16,823.04
DIVERSOS	\$	-	\$ 7,236.20
SUBTÓTAL	\$	784,892.18	\$ 1,464,733.59
APROVECHAMIENTOS			
MULTAS	\$	4,145,824.32	\$ 18,631,451.11
CAUCIONES CUYA PERDIDA	\$	215,773.68	\$ 1,215,087.12
RECARGOS Y ACCESORIOS	\$	607,521.28	\$ 3,793,891.57
SUBTÓTAL	\$	4,969,119.28	\$ 23,640,429.80
TOTAL INGRESOS PROPIOS	\$	45,684,689.31	\$ 293,716,707.38
PARTICIPACIONES			
FONDO GENERAL DE PARTICIPACIONES	\$	43,973,056.06	\$ 213,975,598.68
FONDO NACIONAL DE FOMENTO	\$	9,125,258.83	\$ 37,746,852.90
TENENCIA	\$	-	\$ 60,355.82
CONTROL VEHICULAR	\$	405,913.70	\$ 1,718,277.53
IMPUESTO SOBRE AUTOMOVILES	\$	3,077,229.04	\$ 10,421,618.85
IMPUESTO ESPECIAL	\$	1,625,601.81	\$ 6,200,385.70
DIVERSOS	\$	4,043,127.58	\$ 13,609,385.82
FONDO DE FISCALIZACION	\$	1,990,035.24	\$ 11,431,228.39
DEVOLUCIONES ISR	\$	1,672,760.48	\$ 4,339,359.26
SUBTÓTAL	\$	65,912,982.74	\$ 299,503,062.95
FONDO DE INFRAESTRUCTURA	\$	4,793,422.30	\$ 47,934,223.00
FONDO FORTALECIMIENTO	\$	90,306,500.29	\$ 361,226,001.77
FONDO DESCENTRALIZADO	\$	7,891,457.95	\$ 111,486,269.42
OTRAS APORTACIONES	\$	221,456,097.78	\$ 480,932,502.23
FEIEF FONDO DE ESTABILIZACION	\$	-	\$ 12.54
FONDO DESARROLLO MUNICIPAL	\$	6,045,007.42	\$ 14,105,017.32
FONDO DE SEGURIDAD MUNICIPAL	\$	9,619,328.02	\$ 39,012,405.47
FONDO DE ULTRACRECIMIENTO	\$	5,170,784.00	\$ 22,696,513.00
FONDO FORTASEG	\$	0.20	\$ 0.20
FONDO DESCENTRALIZADOS	\$	-	\$ 19,681,560.00
INSTITUTO DE LA MUJER	\$	-	\$ -
FONDO DE PROY INFRA MPAL	\$	-	\$ 215,212,729.20
SUBTÓTAL	\$	345,282,597.96	\$ 1,312,287,209.07
TOTAL PARTICIPACIONES Y FONDOS	\$	411,195,580.70	\$ 1,611,790,272.02
TOTAL GENERAL	\$	456,880,270.01	\$ 1,905,506,979.40

MUNICIPIO JUÁREZ, N.L.
ESTADOS FINANCIEROS 4RTO TRIMESTRE 2022

DETALLE DE EGRESOS REALES

	4RTO. TRIMESTRE 2022	ACUMULADO
ADMINISTRACION		
ADMINISTRACION DE LA FUNCION	\$ 124,206,973.48	\$ 331,216,865.36
GASTOS DE LA FUNCION	\$ 11,415,044.37	\$ 42,140,054.87
GASTOS ADMINISTRATIVOS	\$ 44,762,320.33	\$ 111,331,364.23
	\$ 180,384,338.18	\$ 484,688,284.46
SERVICIOS PUBLICOS GENERALES		
ALUMBRADO PUBLICO	\$ 26,448,260.69	\$ 63,852,691.71
LIMPIA MUNICIPAL	\$ 33,144,725.17	\$ 107,306,993.60
MANTENIMIENTO DE LAS VIAS PUBLICAS	\$ 39,736,107.35	\$ 164,501,324.69
PARQUES, JARDINES Y PLAZAS	\$ 6,073,248.04	\$ 71,551,438.37
PANTEONES MUNICIPALES	\$ 10,167.24	\$ 10,167.24
	\$ 105,412,508.49	\$ 407,222,615.61
EDUCACION, CULTURA Y DEPORTE		
EDUCACION	\$ 2,863,685.79	\$ 10,006,528.19
CULTURA	\$ 1,532,592.79	\$ 4,153,807.86
ASISTENCIA SOCIAL	\$ 3,867,665.75	\$ 13,622,667.87
FOMENTO AL DEPORTE	\$ 290,468.40	\$ 1,116,295.58
APORTACIONES A CENTROS	\$ 33,760.00	\$ 69,140.00
OTROS	\$ 77,669.91	\$ 82,723.81
ESCUELAS PRIMARIAS, SECUNDARIAS	\$ -	\$ 4,988.00
GASTOS (SOLO INFORME)	\$ 128,768.98	\$ 669,584.18
	\$ 8,794,611.62	\$ 29,725,735.49
SEGURIDAD PUBLICA Y VIALIDAD		
SEGURIDAD PUBLICA	\$ 331,958.10	\$ 428,212.52
TRANSITO	\$ 16,226,887.20	\$ 50,007,340.68
BOMBEROS	\$ 9,489.19	\$ 27,106.31
PROTECCION CIVIL	\$ 870.00	\$ 29,871.00
	\$ 16,569,204.49	\$ 50,492,530.51
DESARROLLO SOCIAL Y SALUD		
CONSUMO DE COMBUSTIBLE	\$ 6,163,549.58	\$ 27,152,322.73
EQUIPO DE TRANSPORTE	\$ 2,372,536.36	\$ 9,013,857.43
EQUIPO DE COMPUTO	\$ 571,017.18	\$ 1,663,635.26
EDIFICIOS PUBLICOS	\$ 4,795,937.43	\$ 9,145,093.66
EQUIPO DE OFICINA	\$ 17,400.00	\$ 18,444.00
OTROS	\$ 44,149.58	\$ 315,351.57
	\$ 13,964,590.13	\$ 47,308,704.65
ADQUISICIONES		
BIENES MUEBLES	\$ 10,873,541.58	\$ 18,368,042.94
BIENES INMUEBLES	\$ 215,220.81	\$ 215,220.81
	\$ 11,088,762.39	\$ 18,583,263.75
DESARROLLO URBANO Y ECOLOGIA		
OBRAS PUBLICAS RP	\$ 44,091,131.68	\$ 151,301,649.55
	\$ 44,091,131.68	\$ 151,301,649.55
SERVICIO DE LA DEUDA PUBLICA		
PAGO DE OBLIGACIONES	\$ 483,749.81	\$ 4,714,811.21
SERVICIOS FINANCIEROS	\$ 305,521.96	\$ 807,820.52
CREDITOS CON INSTITUCIONES	\$ 5,316,400.42	\$ 16,844,423.02
	\$ 6,105,672.19	\$ 22,367,054.75
INVERSIONES Y GASTOS CON FONDO		
PVM 2019	\$ -	\$ 545,813.55
	\$ -	\$ 545,813.55
FONDO DESARROLLO MUNICIPAL		
FONDO DESARROLLO MUNICIPAL	\$ 4,570,609.52	\$ 7,867,220.43
	\$ 4,570,609.52	\$ 7,867,220.43
FONDO PROYECTOS INFRA MAPL		
FONDO PROYECTOS INFRA MAPL	\$ 27,230,216.40	\$ 188,754,819.19
	\$ 27,230,216.40	\$ 188,754,819.19
FONDO INFRAESTRUCTURA EGRESO		
FONDO INFRAESTRUCTURA SOCIAL	\$ 6,697,185.34	\$ 188,754,819.19
	\$ 6,697,185.34	\$ 188,754,819.19
FONDO FORTALECIMIENTO		
FONDO FORTALECIMIENTO	\$ 96,004,735.03	\$ 323,912,109.12
	\$ 96,004,735.03	\$ 323,912,109.12
FONDO ULTRACRECIMIENTO		
ULTRACRECIMIENTO	\$ 3,845,387.56	\$ 19,634,604.24
	\$ 3,845,387.56	\$ 19,634,604.24
TOTAL	\$ 524,758,953.02	\$ 1,795,776,457.32



2021-2024

DETALLE DE LA DISPONIBILIDAD
AL 31 DE DICIEMBRE DEL 2022



2021-2024

ACTIVO

EFFECTIVO	\$	306,941.54
BANCOS	\$	128,700,132.00
CUENTAS POR COBRAR CORTO PLAZO	\$	-
DEUDORES DIVERSOS	\$	382,187.07
VALORES EN GARANTIA	\$	5,359,527.40
BIENES INMUEBLES, INFRAESTRUCTURA	\$	703,666,290.77
BIENES MUEBLES	\$	92,314,084.86
ACTIVOS INTANGIBLES	\$	2,139,461.39
OTROS ACTIVOS DIFERIDOS	\$	15,470,076.01

TOTAL ACTIVO

\$ 917,398,549.02

PASIVO

CUENTAS POR PAGAR C.P	\$	169,248,012.78
DOCUMENTOS POR PAGAR C.P.	\$	-
PORCION DE LA DEUDA A C.P	\$	-
OTROS PASIVOS CIRCULANTES	-\$	11,961.88
DEUDA PUBLICA A LARGO PLAZO	\$	174,782,022.42
FONDOS EN GARANTIA A LARGO PLAZO		

TOTAL PASIVO

344,018,073

PATRIMONIO

RESULTADO DEL EJERCICIO (AHORRO/DESAHORRO)	\$	307,348,604.67
RESULTADO DEL EJERCICIO ANTERIORES	\$	387,636,202.68
RECTIFICACIONES DE RESULTADOS DE EJERCICIOS AN-\$		121,604,331.65

TOTAL PATRIMONIO

573,380,476

TOTAL PASIVO MAS PATRIMONIO

\$ 917,398,549.02